2026 年 10 月 23 日
全国商工会連合会

小規模企業景気動向調査 ［２０２６年９月期調査］

～天候不順とコスト高が重荷となり、厳しい状況が続く小規模企業景況～

＜産業全体＞

９月期の産業全体の景況は、売上額 DI・採算 DI・資金繰り DI がわずかに低下、業況 DI は不変となった。シルバーウィークの観光需要により一部で売上増加がみられたものの、天候不順による客足や工期への影響、原材料やエネルギー価格の高止まりが、幅広い業種で収益を圧迫した。熊本地震については、直接の被害がない地域においても影響が残るなど、業種を問わず厳しい状況が続いている。

ＤＩ	8月	9月	前月比	前年同月比
売上額	4.3	3.7	▲ 0.6	▲ 3.0
採算	▲ 20.1	▲ 21.7	▲ 1.6	▲ 4.7
資金繰り	▲ 16.4	▲ 18.1	▲ 1.7	▲ 4.9
業況	▲ 17.5	▲ 17.9	▲ 0.4	▲ 4.1

＜製造業（食料品、繊維、機械・金属）＞原材料・エネルギー価格の高騰と諸経費の増加が重荷となる製造業

製造業は、売上額 DI がわずかに改善、採算 DI はわずかに低下、業況 DI は不変となった。機械・金属関連では半導体関連需要を背景に受注増加の動きが続く一方、食料品関連や繊維業では価格転嫁が進まない中、人件費や諸経費が更に増加するなど、利益を圧迫しており、業種や企業規模による差が見られる。
熊本地震の影響については、一部に持ち直しの動きがみられるものの、価格転嫁の難しさもあり、回復は限定的で、先行きにも慎重な見方が続いている。

ＤＩ	8月	9月	前月比	前年同月比
売上額	9.7	11.4	1.7	3.4
採算	▲ 18.3	▲ 19.9	▲ 1.6	▲ 0.8
資金繰り	▲ 15.0	▲ 16.7	▲ 1.7	▲ 2.0
業況	▲ 14.4	▲ 14.2	0.2	1.1

＜建設業＞天候不順と人手不足による工期の長期化に苦慮する建設業

建設業は、売上額 DI・採算 DI が小幅に低下、資金繰り DI・業況 DI がわずかに改善となった。需要は堅調に推移しているものの、天候不順等による工期の遅れや、慢性的な人手不足による受注制限の長期化に加え、長引く資材価格の高騰が採算を圧迫しており、収益環境は依然として厳しい状況が続いている。
熊本地震の影響については、復旧・復興関連の工事需要が増えており、今後も増加が見込まれるが、人手不足や資材調達難が大きな足かせとなっている。

ＤＩ	8月	9月	前月比	前年同月比
売上額	3.8	1.2	▲ 2.6	▲ 8.5
採算	▲ 22.8	▲ 24.7	▲ 1.9	▲ 8.1
資金繰り	▲ 20.7	▲ 18.9	1.8	▲ 7.7
業況	▲ 21.6	▲ 20.0	1.6	▲ 9.0

＜小売業（衣料品、食料品、耐久消費財）＞根強い買い控え傾向と客足の減少が収益を圧迫する小売業

小売業は、売上額 DI が不変、採算 DI・資金繰り DI が小幅に低下、業況 DI がわずかに低下となった。シルバーウィーク特需や観光需要が食料品関連を中心にみられた一方、天候不順による来店客数の減少や野菜価格の高騰、消費者の根強い買い控え傾向が、引き続き、収益を圧迫している。
熊本地震の影響については、店舗や設備、物流面での改善がみられるものの、依然として厳しい状況が続いている。

ＤＩ	8月	9月	前月比	前年同月比
売上額	3.0	2.8	▲ 0.2	▲ 0.3
採算	▲ 21.3	▲ 23.9	▲ 2.6	▲ 3.4
資金繰り	▲ 17.0	▲ 20.1	▲ 3.1	▲ 3.6
業況	▲ 19.9	▲ 21.5	▲ 1.6	▲ 1.8

＜サービス業（旅館、クリーニング、理・美容）＞宿泊需要は堅調だが、天候不順により一部地域で売上が伸び悩むサービス業

サービス業は、売上額 DI・業況 DI がわずかに低下、資金繰り DI が小幅に低下、採算 DI が不変となった。シルバーウィークやインバウンドによる宿泊需要が底堅く推移したものの、全体としては、業種を問わず長雨や台風の影響による来店客数の減少を受け、売上が伸び悩む地域が多く、厳しい経営環境が続いている。
熊本地震の影響については、宿泊キャンセルによる売上減少に加え、休業した事業者もみられるなど、宿泊業を中心に非常に厳しい状況が続いている。

ＤＩ	8月	9月	前月比	前年同月比
売上額	0.9	▲ 0.4	▲ 1.3	▲ 6.1
採算	▲ 18.0	▲ 18.3	▲ 0.3	▲ 6.5
資金繰り	▲ 13.1	▲ 16.6	▲ 3.5	▲ 6.1
業況	▲ 14.3	▲ 15.8	▲ 1.5	▲ 6.8

調査概要

・調査対象：全国 303 商工会の経営指導員（有効回答数：234/回答率 77.2%）
・調査時点：2026 年 9 月末
・調査方法：対象商工会経営指導員による調査票への選択記入式
※ DI（景気動向指数）は各調査項目について、増加（好転）企業割合から減少（悪化）企業割合を差し引いた値を示す。

中小企業問題研究所 担当：渡辺　〒100-0006 千代田区有楽町 1-7-1 有楽町電気ビル北館 19F TEL：03-6268-0087 MAIL：chusho@shokokai.or.jp

小規模企業景気動向調査 産業全体の業況DIグラフ～過去２０年のトレンド～

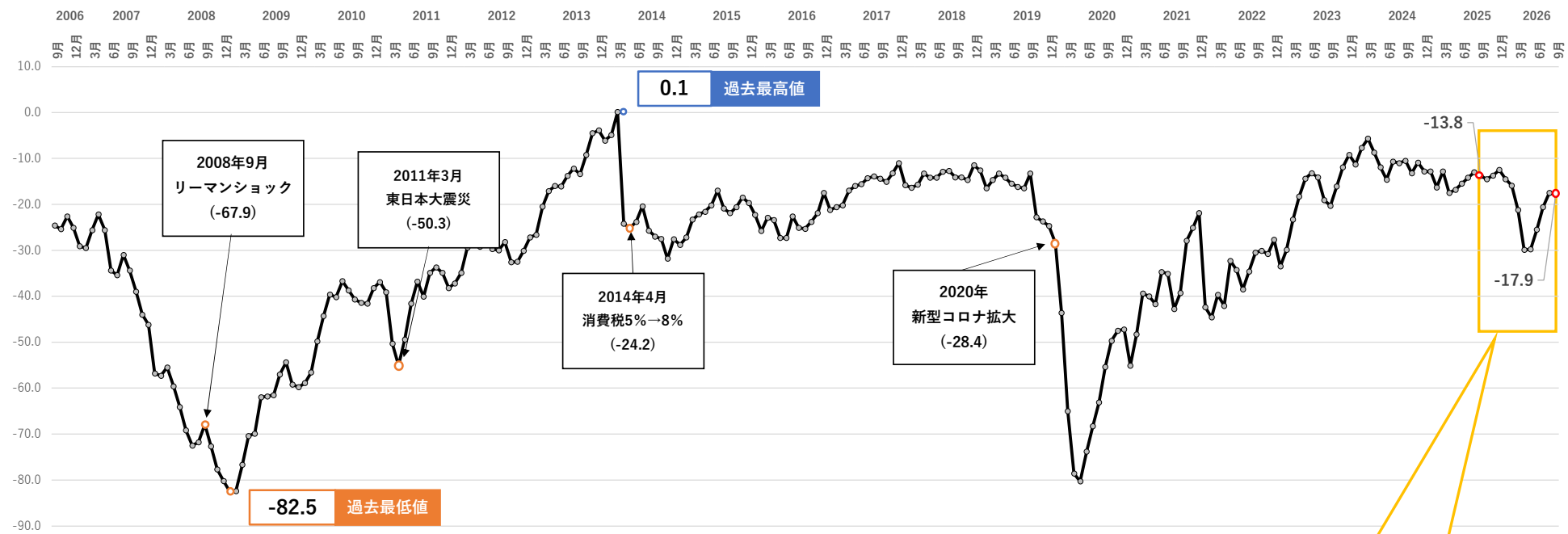

産業全体の業況DIグラフ～直近1年間～

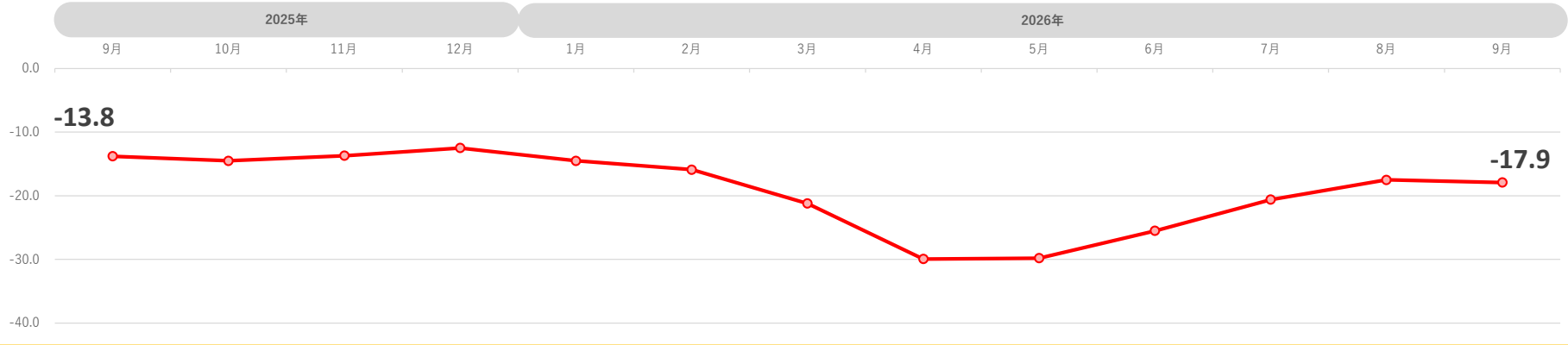

小規模企業景気動向調査(2026年9月期)

産 業 全 体(前年同月比)

売上額

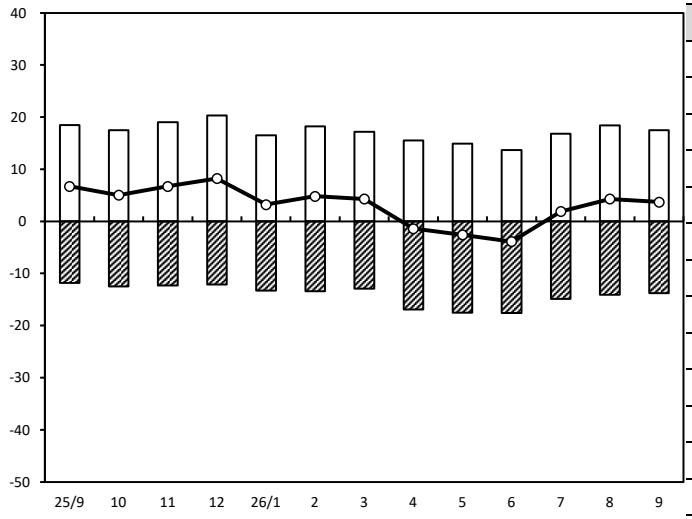

（年月）

年/月	増加	減少	DI
25/9	18.5	-11.8	6.7
10	17.5	-12.5	5.0
11	19.0	-12.3	6.7
12	20.3	-12.1	8.2
26/1	16.5	-13.3	3.2
2	18.2	-13.4	4.8
3	17.2	-12.9	4.3
4	15.5	-16.9	-1.4
5	14.9	-17.5	-2.6
6	13.7	-17.6	-3.9
7	16.8	-14.9	1.9
8	18.4	-14.1	4.3
9	17.5	-13.8	3.7

資金繰り

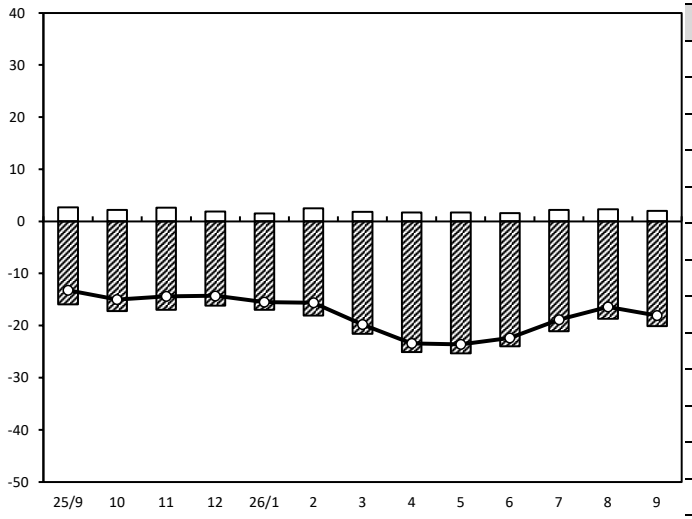

（年月）

年/月	増加	減少	DI
25/9	2.7	-15.9	-13.2
10	2.2	-17.2	-15.0
11	2.6	-17.0	-14.4
12	1.9	-16.2	-14.3
26/1	1.5	-17.0	-15.5
2	2.5	-18.1	-15.6
3	1.8	-21.6	-19.8
4	1.7	-25.1	-23.4
5	1.7	-25.3	-23.6
6	1.6	-24.0	-22.4
7	2.2	-21.1	-18.9
8	2.3	-18.7	-16.4
9	2.0	-20.1	-18.1

採算

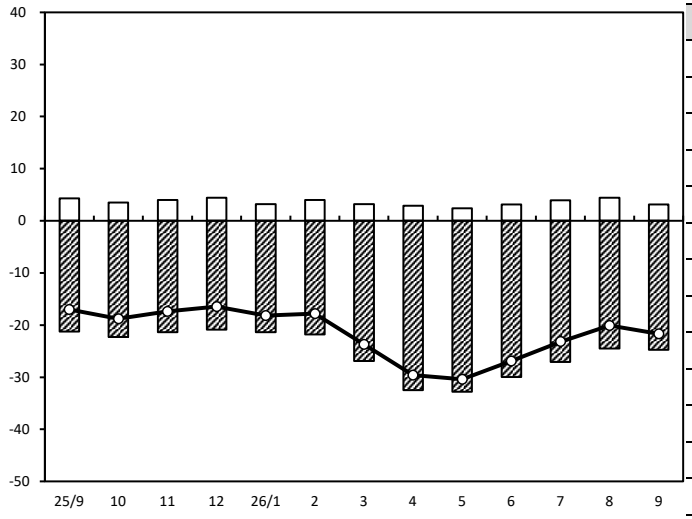

（年月）

年/月	増加	減少	DI
25/9	4.3	-21.3	-17.0
10	3.5	-22.3	-18.8
11	4.0	-21.4	-17.4
12	4.4	-20.9	-16.5
26/1	3.2	-21.4	-18.2
2	4.0	-21.8	-17.8
3	3.2	-26.9	-23.7
4	2.9	-32.5	-29.6
5	2.4	-32.8	-30.4
6	3.1	-30.0	-26.9
7	3.9	-27.1	-23.2
8	4.4	-24.5	-20.1
9	3.1	-24.8	-21.7

業界の業況

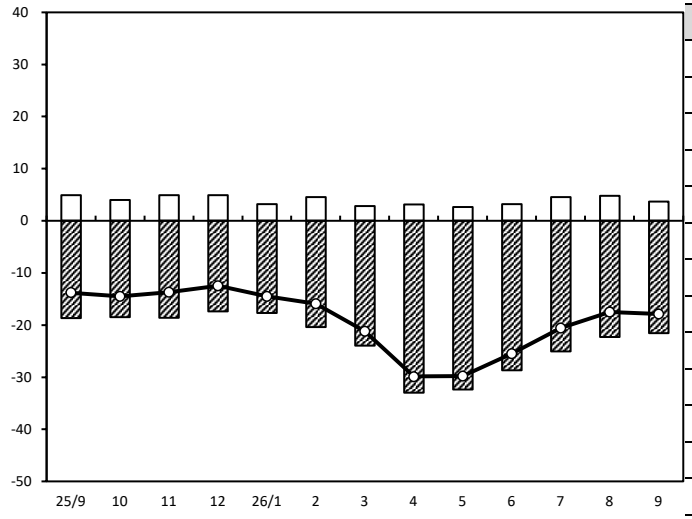

（年月）

年/月	増加	減少	DI
25/9	4.9	-18.7	-13.8
10	4.0	-18.5	-14.5
11	4.9	-18.6	-13.7
12	4.9	-17.4	-12.5
26/1	3.2	-17.7	-14.5
2	4.5	-20.4	-15.9
3	2.8	-24.0	-21.2
4	3.1	-33.0	-29.9
5	2.6	-32.4	-29.8
6	3.2	-28.7	-25.5
7	4.5	-25.1	-20.6
8	4.8	-22.3	-17.5
9	3.7	-21.6	-17.9

製 造 業(前年同月比)

売上額

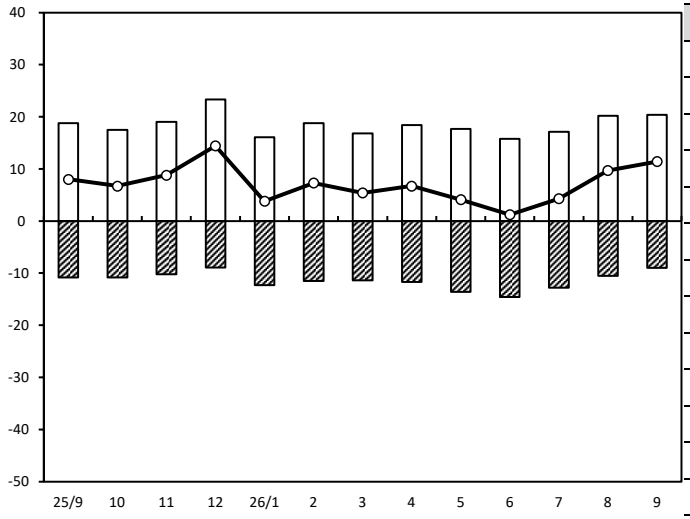

年/月	増加	減少	DI
25/9	18.8	-10.8	8.0
10	17.5	-10.8	6.7
11	19.0	-10.2	8.8
12	23.3	-8.9	14.4
26/1	16.1	-12.3	3.8
2	18.8	-11.5	7.3
3	16.8	-11.4	5.4
4	18.4	-11.7	6.7
5	17.7	-13.6	4.1
6	15.8	-14.6	1.2
7	17.1	-12.8	4.3
8	20.2	-10.5	9.7
9	20.4	-9.0	11.4

(年月)

資金繰り

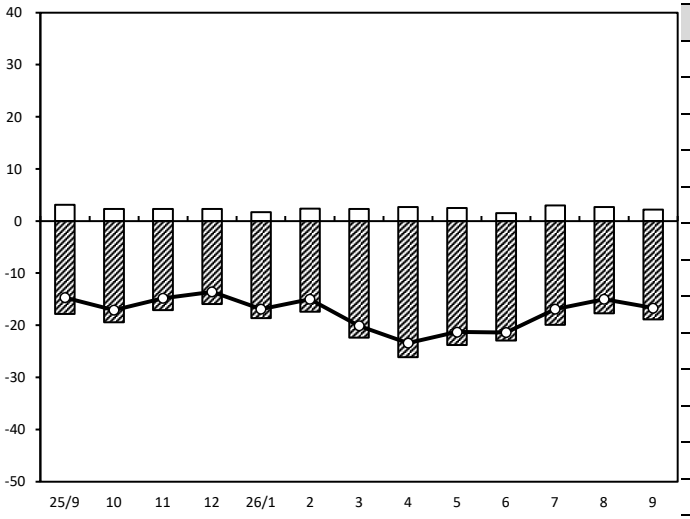

年/月	増加	減少	DI
25/9	3.1	-17.8	-14.7
10	2.3	-19.4	-17.1
11	2.3	-17.1	-14.8
12	2.3	-15.9	-13.6
26/1	1.7	-18.6	-16.9
2	2.4	-17.4	-15.0
3	2.3	-22.4	-20.1
4	2.7	-26.1	-23.4
5	2.5	-23.8	-21.3
6	1.5	-22.9	-21.4
7	3.0	-19.9	-16.9
8	2.7	-17.7	-15.0
9	2.2	-18.9	-16.7

(年月)

採算

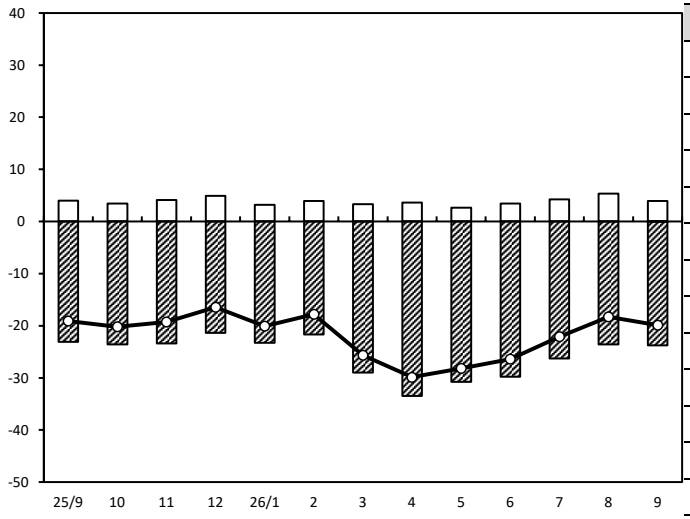

年/月	増加	減少	DI
25/9	4.0	-23.1	-19.1
10	3.4	-23.6	-20.2
11	4.1	-23.4	-19.3
12	4.9	-21.4	-16.5
26/1	3.2	-23.3	-20.1
2	3.9	-21.7	-17.8
3	3.3	-29.0	-25.7
4	3.6	-33.5	-29.9
5	2.6	-30.8	-28.2
6	3.4	-29.8	-26.4
7	4.2	-26.3	-22.1
8	5.3	-23.6	-18.3
9	3.9	-23.8	-19.9

(年月)

業界の業況

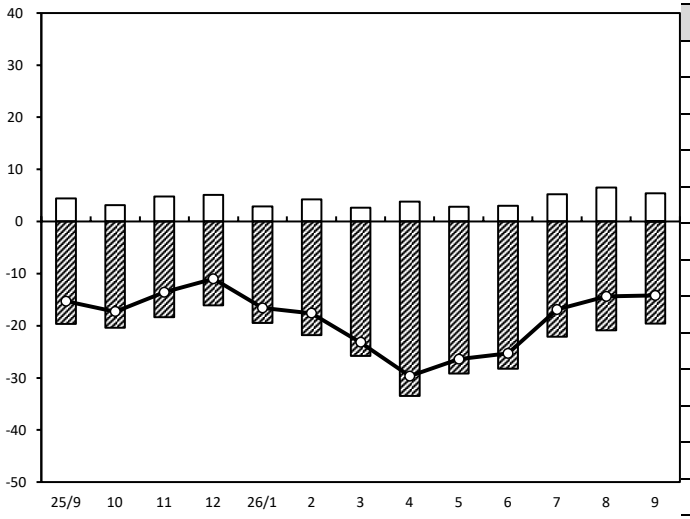

年/月	増加	減少	DI
25/9	4.4	-19.7	-15.3
10	3.1	-20.4	-17.3
11	4.8	-18.4	-13.6
12	5.1	-16.1	-11.0
26/1	2.9	-19.5	-16.6
2	4.2	-21.8	-17.6
3	2.6	-25.8	-23.2
4	3.8	-33.5	-29.7
5	2.8	-29.2	-26.4
6	3.0	-28.3	-25.3
7	5.2	-22.1	-16.9
8	6.5	-20.9	-14.4
9	5.4	-19.6	-14.2

(年月)

製 造 業【食料品】（前年同月比）

売上額

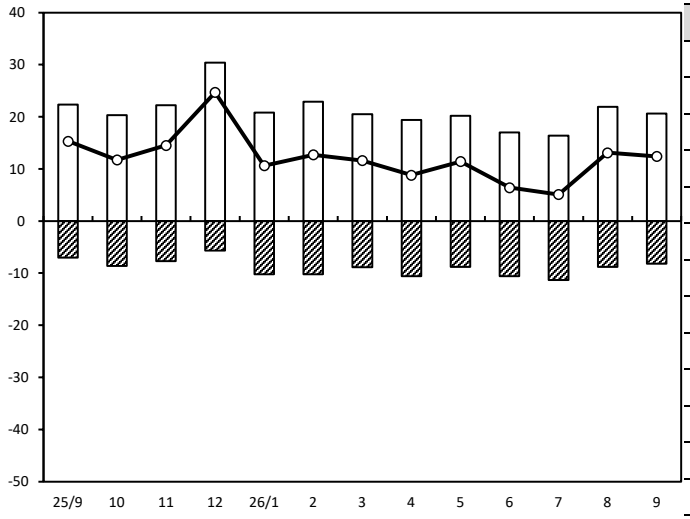

年/月	増加	減少	DI
25/9	22.3	-7.0	15.3
10	20.3	-8.6	11.7
11	22.2	-7.7	14.5
12	30.4	-5.7	24.7
26/1	20.8	-10.2	10.6
2	22.9	-10.2	12.7
3	20.5	-8.9	11.6
4	19.4	-10.6	8.8
5	20.2	-8.8	11.4
6	17.0	-10.6	6.4
7	16.4	-11.3	5.1
8	21.9	-8.8	13.1
9	20.6	-8.2	12.4

資金繰り

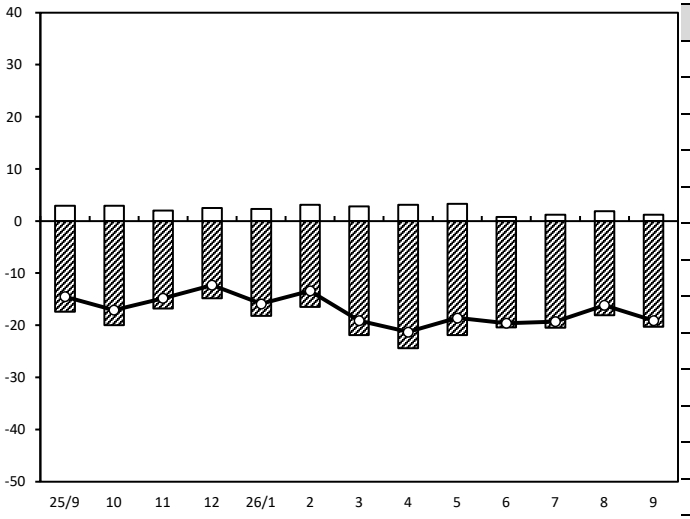

年/月	増加	減少	DI
25/9	2.9	-17.4	-14.5
10	2.9	-20.0	-17.1
11	2.0	-16.8	-14.8
12	2.5	-14.8	-12.3
26/1	2.3	-18.2	-15.9
2	3.1	-16.5	-13.4
3	2.8	-21.9	-19.1
4	3.1	-24.4	-21.3
5	3.3	-21.9	-18.6
6	0.8	-20.4	-19.6
7	1.2	-20.5	-19.3
8	1.9	-18.1	-16.2
9	1.2	-20.3	-19.1

採算

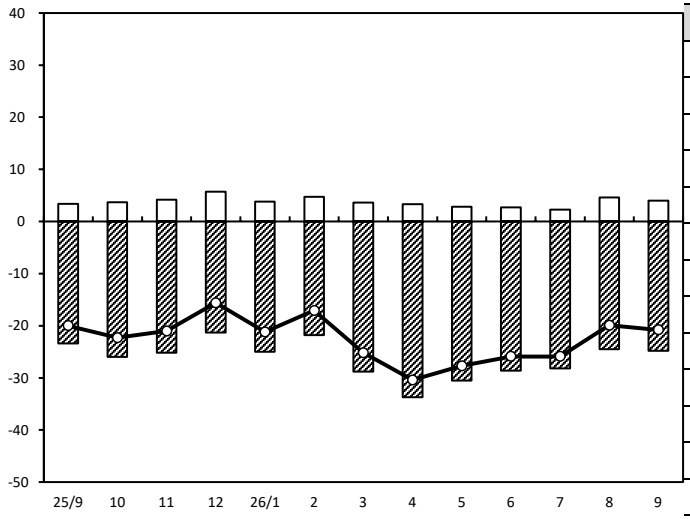

年/月	増加	減少	DI
25/9	3.4	-23.4	-20.0
10	3.7	-26.0	-22.3
11	4.2	-25.2	-21.0
12	5.7	-21.3	-15.6
26/1	3.8	-25.0	-21.2
2	4.7	-21.8	-17.1
3	3.6	-28.8	-25.2
4	3.3	-33.7	-30.4
5	2.8	-30.5	-27.7
6	2.7	-28.6	-25.9
7	2.3	-28.2	-25.9
8	4.6	-24.5	-19.9
9	4.0	-24.8	-20.8

業界の業況

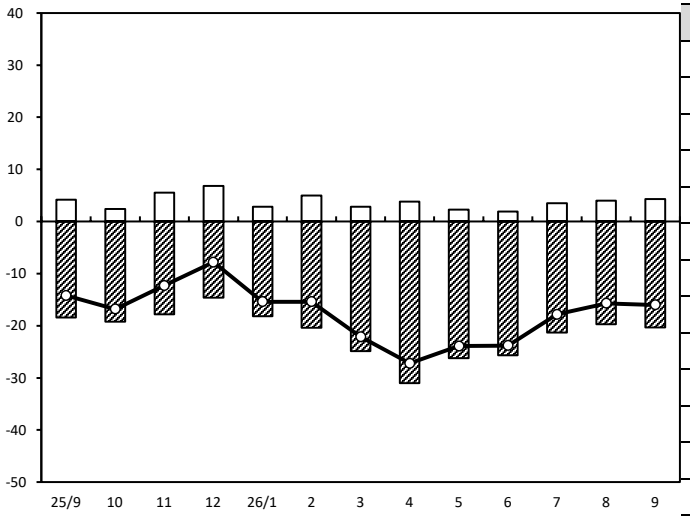

年/月	増加	減少	DI
25/9	4.2	-18.4	-14.2
10	2.4	-19.2	-16.8
11	5.5	-17.8	-12.3
12	6.8	-14.6	-7.8
26/1	2.8	-18.2	-15.4
2	5.0	-20.4	-15.4
3	2.8	-24.9	-22.1
4	3.8	-31.0	-27.2
5	2.3	-26.2	-23.9
6	1.9	-25.7	-23.8
7	3.5	-21.3	-17.8
8	4.0	-19.7	-15.7
9	4.3	-20.3	-16.0

製 造 業【繊維】（前年同月比）

売上額

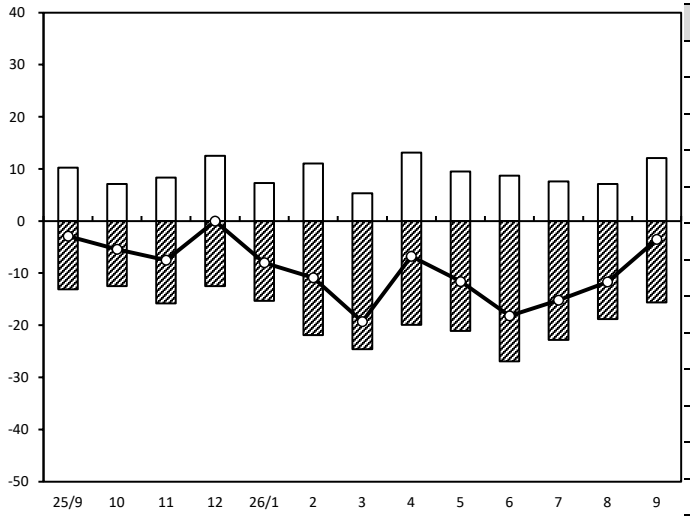

年/月	増加	減少	DI
25/9	10.2	-13.1	-2.9
10	7.1	-12.5	-5.4
11	8.3	-15.8	-7.5
12	12.5	-12.5	0.0
26/1	7.3	-15.3	-8.0
2	11.0	-21.9	-10.9
3	5.3	-24.6	-19.3
4	13.1	-19.9	-6.8
5	9.5	-21.1	-11.6
6	8.7	-26.9	-18.2
7	7.6	-22.8	-15.2
8	7.1	-18.8	-11.7
9	12.1	-15.6	-3.5

資金繰り

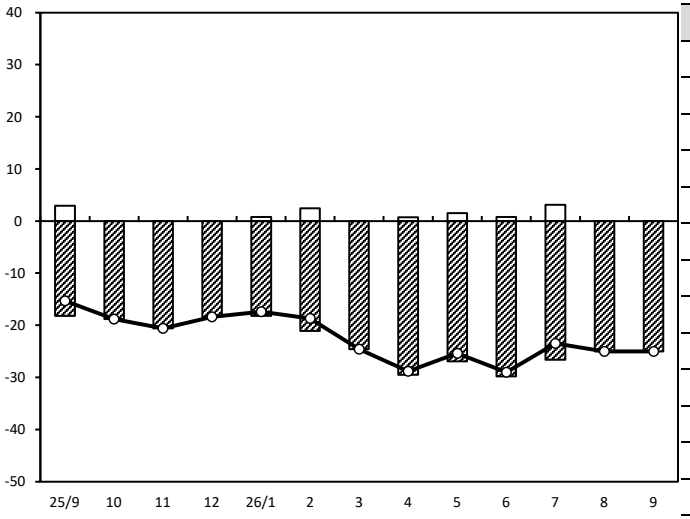

年/月	増加	減少	DI
25/9	2.9	-18.2	-15.3
10	0.0	-18.8	-18.8
11	0.0	-20.6	-20.6
12	0.0	-18.4	-18.4
26/1	0.8	-18.2	-17.4
2	2.4	-21.1	-18.7
3	0.0	-24.6	-24.6
4	0.7	-29.5	-28.8
5	1.5	-26.9	-25.4
6	0.8	-29.8	-29.0
7	3.1	-26.6	-23.5
8	0.0	-25.0	-25.0
9	0.0	-25.0	-25.0

採算

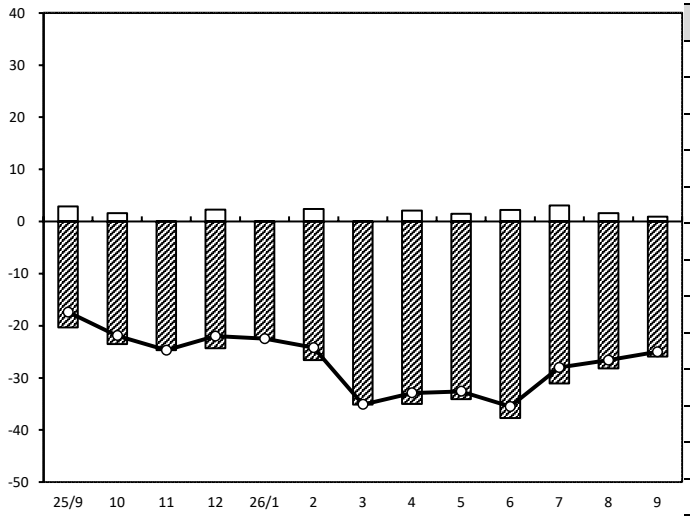

年/月	増加	減少	DI
25/9	2.9	-20.3	-17.4
10	1.6	-23.5	-21.9
11	0.0	-24.7	-24.7
12	2.3	-24.3	-22.0
26/1	0.0	-22.5	-22.5
2	2.4	-26.6	-24.2
3	0.0	-35.1	-35.1
4	2.1	-35.0	-32.9
5	1.5	-34.1	-32.6
6	2.2	-37.7	-35.5
7	3.1	-31.1	-28.0
8	1.6	-28.2	-26.6
9	0.9	-25.9	-25.0

業界の業況

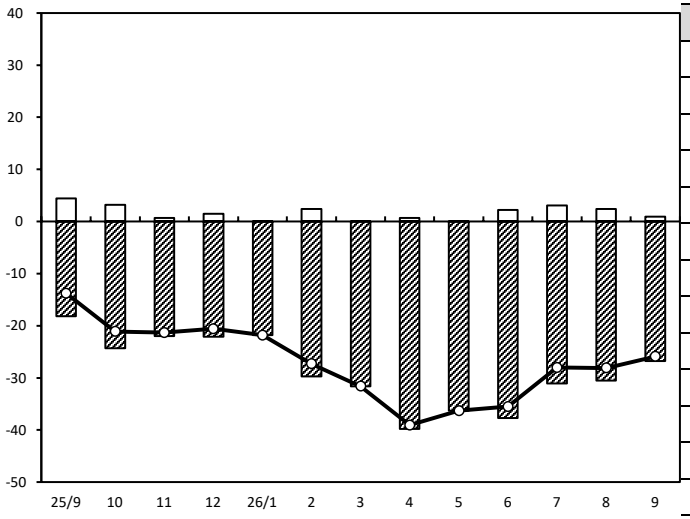

年/月	増加	減少	DI
25/9	4.4	-18.2	-13.8
10	3.2	-24.3	-21.1
11	0.7	-22.0	-21.3
12	1.5	-22.1	-20.6
26/1	0.0	-21.8	-21.8
2	2.4	-29.7	-27.3
3	0.0	-31.6	-31.6
4	0.7	-39.8	-39.1
5	0.0	-36.3	-36.3
6	2.2	-37.7	-35.5
7	3.1	-31.1	-28.0
8	2.4	-30.5	-28.1
9	0.9	-26.8	-25.9

製 造 業【機械･金属】（前年同月比）

売上額

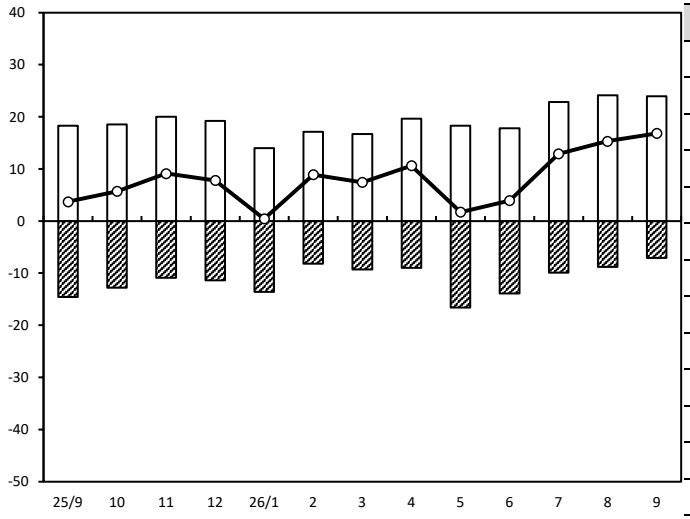

年/月	増加	減少	DI
25/9	18.3	-14.6	3.7
10	18.5	-12.8	5.7
11	20.0	-10.9	9.1
12	19.2	-11.4	7.8
26/1	14.0	-13.6	0.4
2	17.1	-8.2	8.9
3	16.7	-9.3	7.4
4	19.6	-9.0	10.6
5	18.3	-16.6	1.7
6	17.8	-13.9	3.9
7	22.8	-9.9	12.9
8	24.1	-8.8	15.3
9	23.9	-7.1	16.8

資金繰り

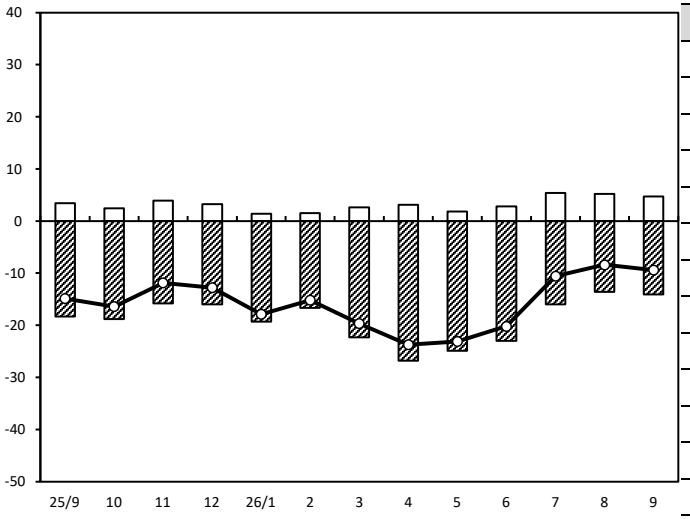

年/月	増加	減少	DI
25/9	3.4	-18.3	-14.9
10	2.4	-18.8	-16.4
11	3.9	-15.8	-11.9
12	3.2	-16.0	-12.8
26/1	1.4	-19.3	-17.9
2	1.5	-16.7	-15.2
3	2.6	-22.3	-19.7
4	3.1	-26.8	-23.7
5	1.8	-24.9	-23.1
6	2.8	-23.0	-20.2
7	5.4	-16.0	-10.6
8	5.2	-13.6	-8.4
9	4.7	-14.1	-9.4

採算

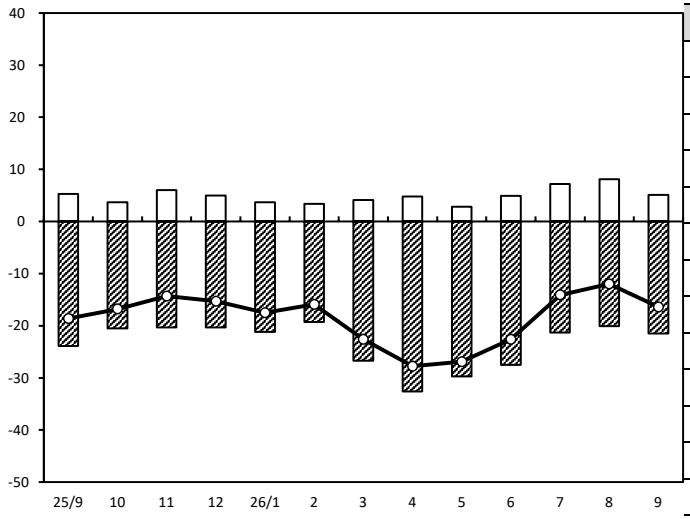

年/月	増加	減少	DI
25/9	5.3	-23.9	-18.6
10	3.7	-20.5	-16.8
11	6.0	-20.3	-14.3
12	5.0	-20.3	-15.3
26/1	3.7	-21.2	-17.5
2	3.4	-19.3	-15.9
3	4.1	-26.7	-22.6
4	4.8	-32.6	-27.8
5	2.8	-29.7	-26.9
6	4.9	-27.5	-22.6
7	7.2	-21.3	-14.1
8	8.1	-20.1	-12.0
9	5.1	-21.5	-16.4

業界の業況

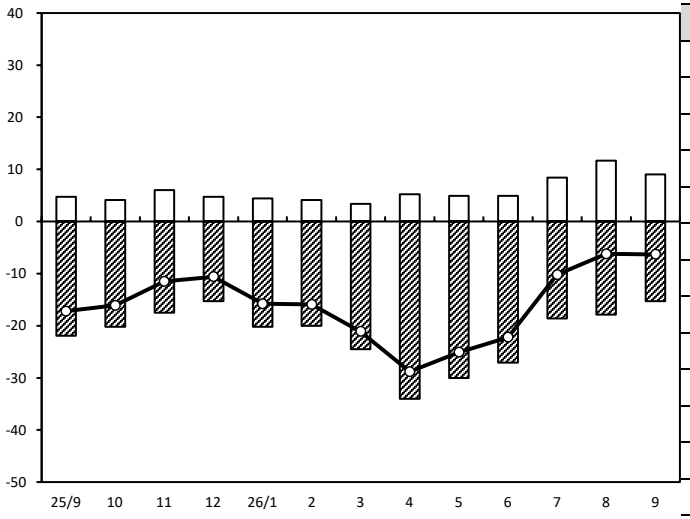

年/月	増加	減少	DI
25/9	4.7	-21.9	-17.2
10	4.1	-20.2	-16.1
11	6.0	-17.5	-11.5
12	4.7	-15.3	-10.6
26/1	4.4	-20.2	-15.8
2	4.1	-20.0	-15.9
3	3.4	-24.5	-21.1
4	5.2	-34.0	-28.8
5	4.9	-30.0	-25.1
6	4.9	-27.1	-22.2
7	8.4	-18.6	-10.2
8	11.7	-17.9	-6.2
9	9.0	-15.3	-6.3

建　設　業(前年同月比)

売上額

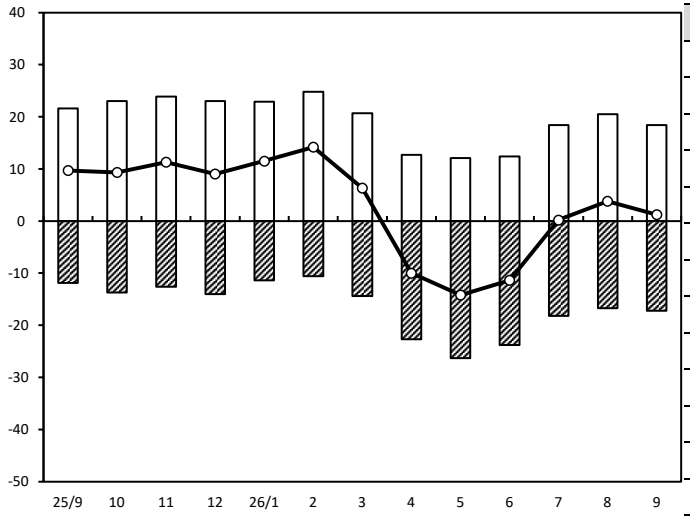

年/月	増加	減少	DI
25/9	21.6	-11.9	9.7
10	23.0	-13.7	9.3
11	23.9	-12.6	11.3
12	23.0	-14.0	9.0
26/1	22.9	-11.4	11.5
2	24.8	-10.6	14.2
3	20.7	-14.4	6.3
4	12.7	-22.7	-10.0
5	12.1	-26.3	-14.2
6	12.4	-23.8	-11.4
7	18.4	-18.2	0.2
8	20.5	-16.7	3.8
9	18.4	-17.2	1.2

(年月)

資金繰り

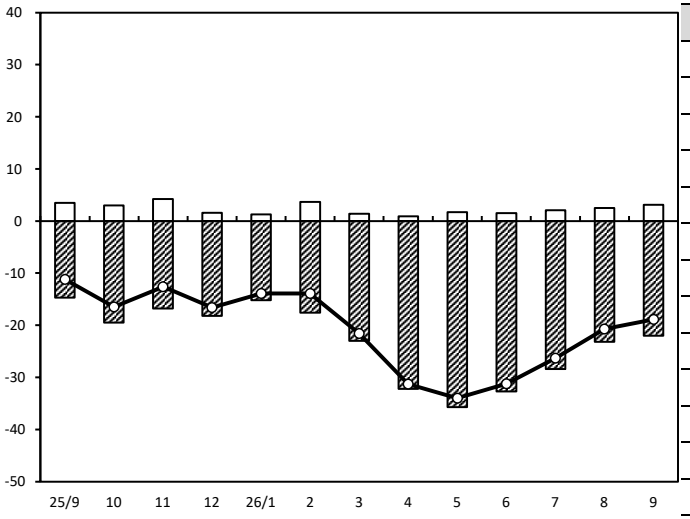

年/月	増加	減少	DI
25/9	3.5	-14.7	-11.2
10	3.0	-19.5	-16.5
11	4.2	-16.8	-12.6
12	1.6	-18.2	-16.6
26/1	1.3	-15.2	-13.9
2	3.7	-17.6	-13.9
3	1.4	-23.0	-21.6
4	0.9	-32.2	-31.3
5	1.7	-35.7	-34.0
6	1.5	-32.7	-31.2
7	2.1	-28.4	-26.3
8	2.5	-23.2	-20.7
9	3.1	-22.0	-18.9

(年月)

採算

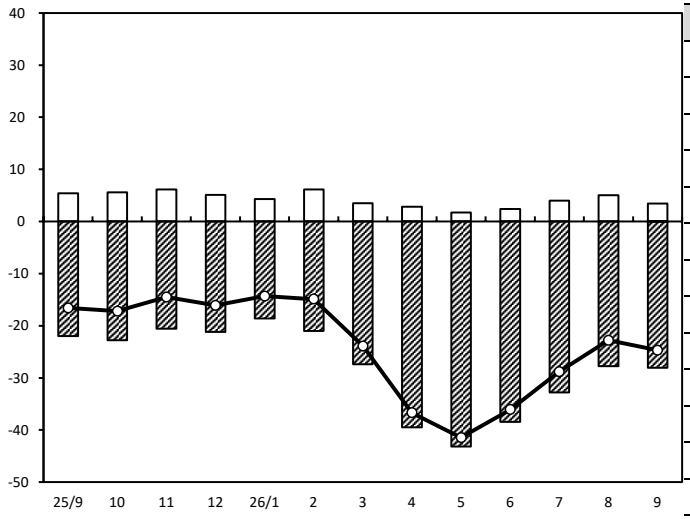

年/月	増加	減少	DI
25/9	5.4	-22.0	-16.6
10	5.6	-22.8	-17.2
11	6.1	-20.6	-14.5
12	5.1	-21.2	-16.1
26/1	4.3	-18.6	-14.3
2	6.1	-21.0	-14.9
3	3.5	-27.4	-23.9
4	2.8	-39.5	-36.7
5	1.7	-43.2	-41.5
6	2.4	-38.5	-36.1
7	4.0	-32.8	-28.8
8	5.0	-27.8	-22.8
9	3.4	-28.1	-24.7

(年月)

業界の業況

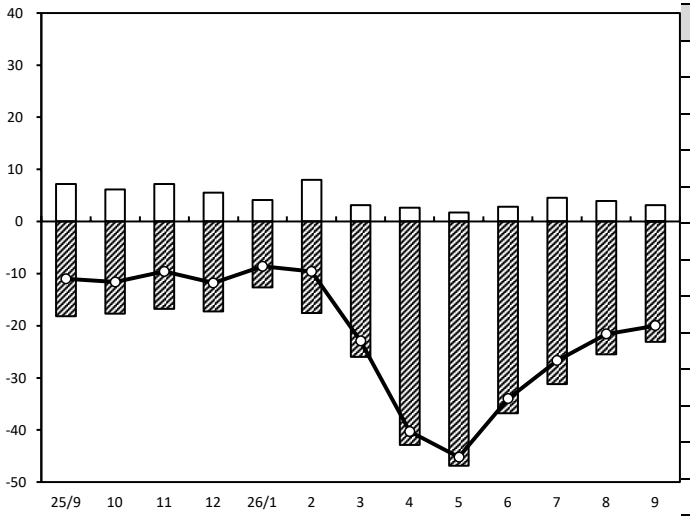

年/月	増加	減少	DI
25/9	7.2	-18.2	-11.0
10	6.1	-17.7	-11.6
11	7.2	-16.8	-9.6
12	5.5	-17.3	-11.8
26/1	4.1	-12.7	-8.6
2	8.0	-17.6	-9.6
3	3.1	-26.0	-22.9
4	2.6	-42.9	-40.3
5	1.7	-46.9	-45.2
6	2.8	-36.8	-34.0
7	4.5	-31.2	-26.7
8	3.9	-25.5	-21.6
9	3.1	-23.1	-20.0

(年月)

小　売　業(前年同月比)

売上額

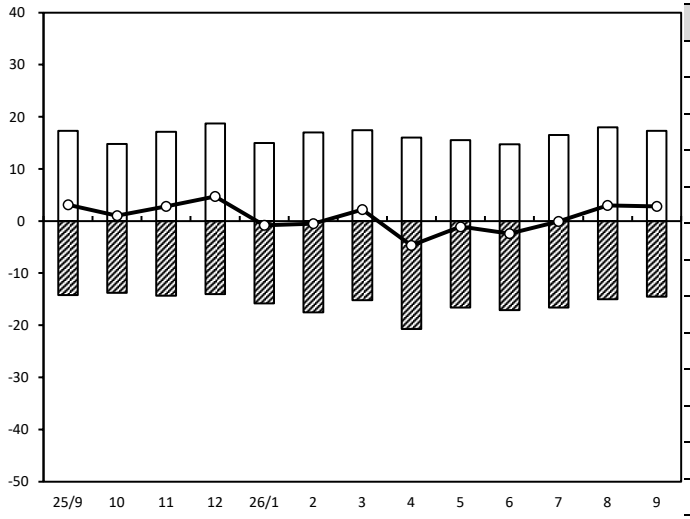

年/月	増加	減少	DI
25/9	17.3	-14.2	3.1
10	14.8	-13.8	1.0
11	17.1	-14.3	2.8
12	18.7	-14.0	4.7
26/1	15.0	-15.8	-0.8
2	17.0	-17.5	-0.5
3	17.4	-15.2	2.2
4	16.0	-20.7	-4.7
5	15.5	-16.6	-1.1
6	14.7	-17.1	-2.4
7	16.5	-16.6	-0.1
8	18.0	-15.0	3.0
9	17.3	-14.5	2.8

（年月）

資金繰り

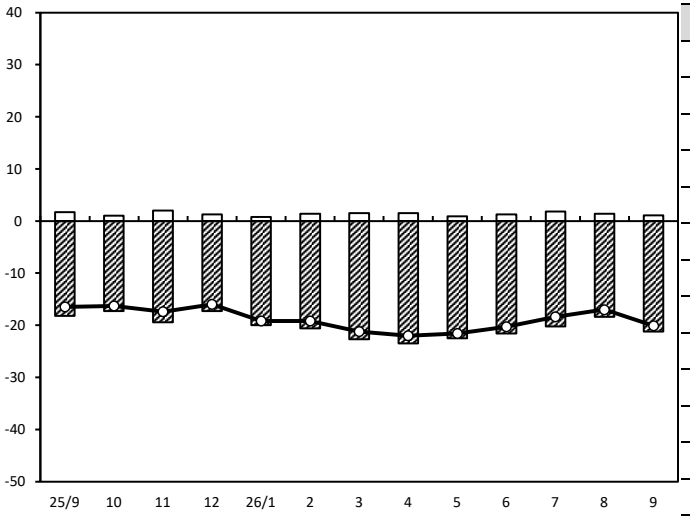

年/月	増加	減少	DI
25/9	1.7	-18.2	-16.5
10	1.0	-17.3	-16.3
11	2.0	-19.4	-17.4
12	1.3	-17.3	-16.0
26/1	0.8	-20.0	-19.2
2	1.4	-20.6	-19.2
3	1.5	-22.7	-21.2
4	1.5	-23.5	-22.0
5	0.9	-22.5	-21.6
6	1.3	-21.6	-20.3
7	1.8	-20.2	-18.4
8	1.4	-18.4	-17.0
9	1.1	-21.2	-20.1

（年月）

採算

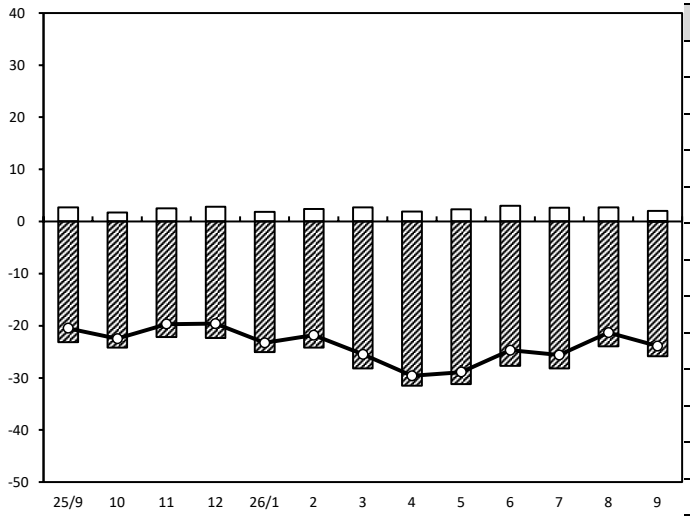

年/月	増加	減少	DI
25/9	2.7	-23.2	-20.5
10	1.7	-24.2	-22.5
11	2.5	-22.2	-19.7
12	2.8	-22.4	-19.6
26/1	1.8	-25.1	-23.3
2	2.4	-24.2	-21.8
3	2.7	-28.2	-25.5
4	1.9	-31.5	-29.6
5	2.3	-31.2	-28.9
6	3.0	-27.7	-24.7
7	2.6	-28.2	-25.6
8	2.7	-24.0	-21.3
9	2.0	-25.9	-23.9

（年月）

業界の業況

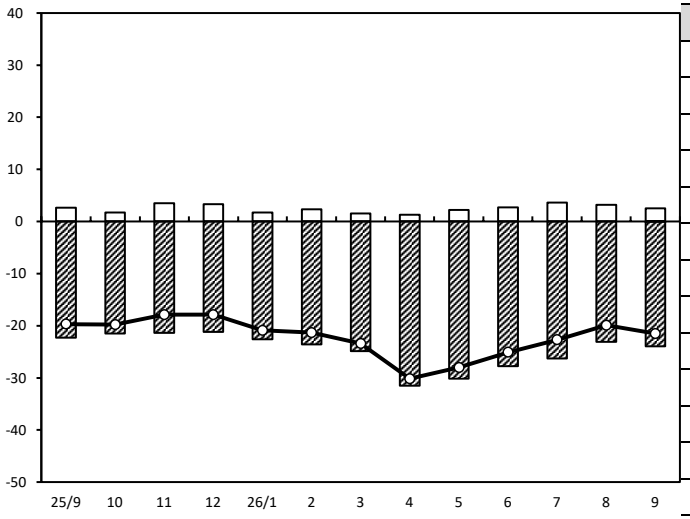

年/月	増加	減少	DI
25/9	2.6	-22.3	-19.7
10	1.7	-21.5	-19.8
11	3.5	-21.4	-17.9
12	3.3	-21.2	-17.9
26/1	1.7	-22.6	-20.9
2	2.3	-23.6	-21.3
3	1.5	-24.9	-23.4
4	1.3	-31.5	-30.2
5	2.2	-30.2	-28.0
6	2.7	-27.8	-25.1
7	3.6	-26.3	-22.7
8	3.2	-23.1	-19.9
9	2.5	-24.0	-21.5

（年月）

小 売 業【衣料品】（前年同月比）

売上額

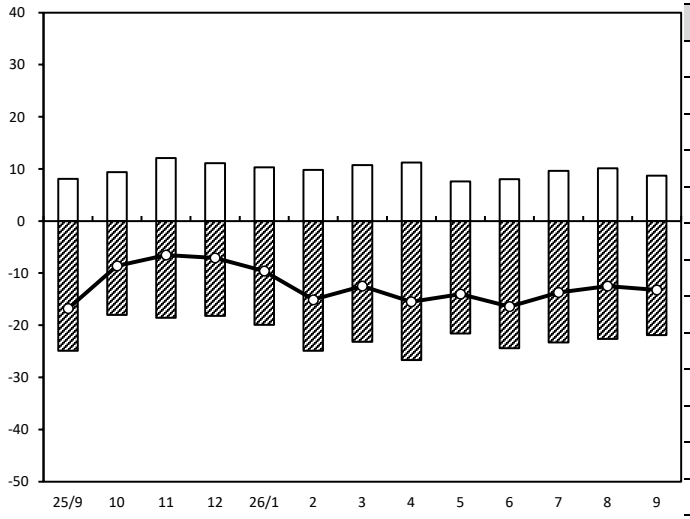

年/月	増加	減少	DI
25/9	8.1	-24.9	-16.8
10	9.4	-18.0	-8.6
11	12.1	-18.6	-6.5
12	11.1	-18.2	-7.1
26/1	10.3	-19.9	-9.6
2	9.8	-24.9	-15.1
3	10.7	-23.2	-12.5
4	11.2	-26.7	-15.5
5	7.6	-21.6	-14.0
6	8.0	-24.4	-16.4
7	9.6	-23.3	-13.7
8	10.1	-22.6	-12.5
9	8.7	-21.9	-13.2

資金繰り

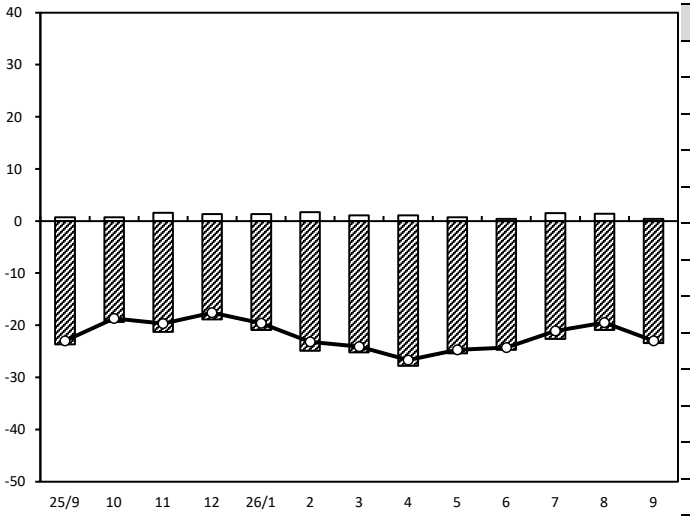

年/月	増加	減少	DI
25/9	0.7	-23.7	-23.0
10	0.7	-19.4	-18.7
11	1.6	-21.3	-19.7
12	1.3	-18.9	-17.6
26/1	1.3	-20.9	-19.6
2	1.7	-24.9	-23.2
3	1.1	-25.2	-24.1
4	1.1	-27.8	-26.7
5	0.7	-25.4	-24.7
6	0.4	-24.7	-24.3
7	1.5	-22.6	-21.1
8	1.4	-20.9	-19.5
9	0.4	-23.4	-23.0

採算

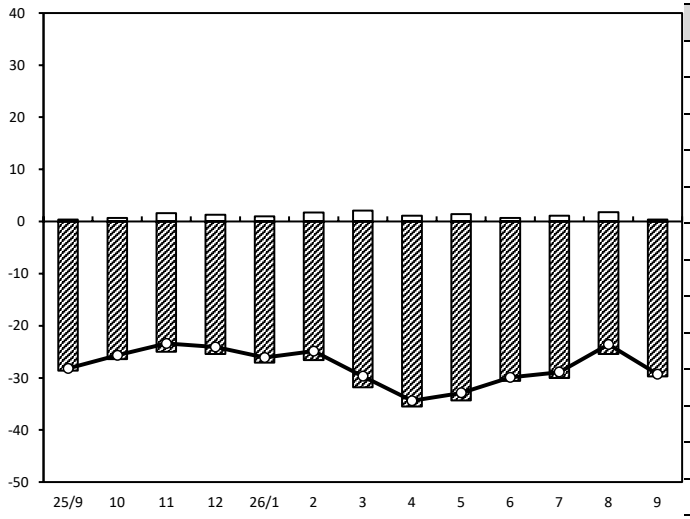

年/月	増加	減少	DI
25/9	0.4	-28.6	-28.2
10	0.7	-26.4	-25.7
11	1.6	-25.0	-23.4
12	1.3	-25.4	-24.1
26/1	1.0	-27.1	-26.1
2	1.7	-26.6	-24.9
3	2.1	-31.8	-29.7
4	1.1	-35.5	-34.4
5	1.4	-34.3	-32.9
6	0.7	-30.6	-29.9
7	1.1	-30.0	-28.9
8	1.8	-25.4	-23.6
9	0.4	-29.7	-29.3

業界の業況

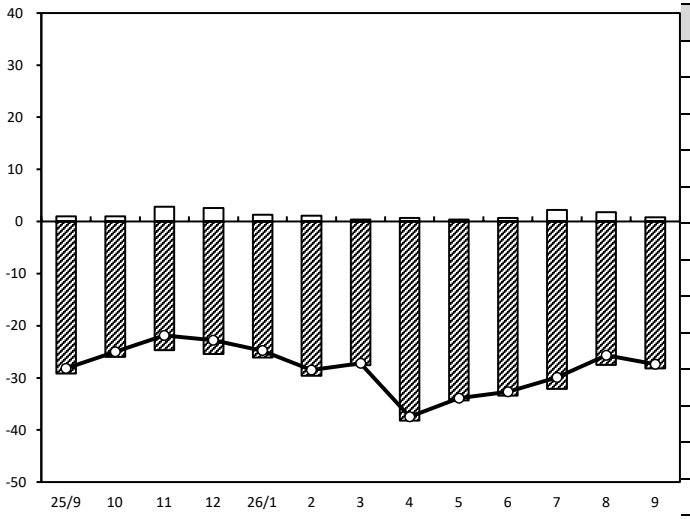

年/月	増加	減少	DI
25/9	1.0	-29.2	-28.2
10	1.0	-26.0	-25.0
11	2.8	-24.7	-21.9
12	2.6	-25.4	-22.8
26/1	1.3	-26.1	-24.8
2	1.1	-29.6	-28.5
3	0.4	-27.6	-27.2
4	0.7	-38.2	-37.5
5	0.4	-34.3	-33.9
6	0.7	-33.4	-32.7
7	2.2	-32.1	-29.9
8	1.8	-27.5	-25.7
9	0.8	-28.2	-27.4

小 売 業【食料品】（前年同月比）

売上額

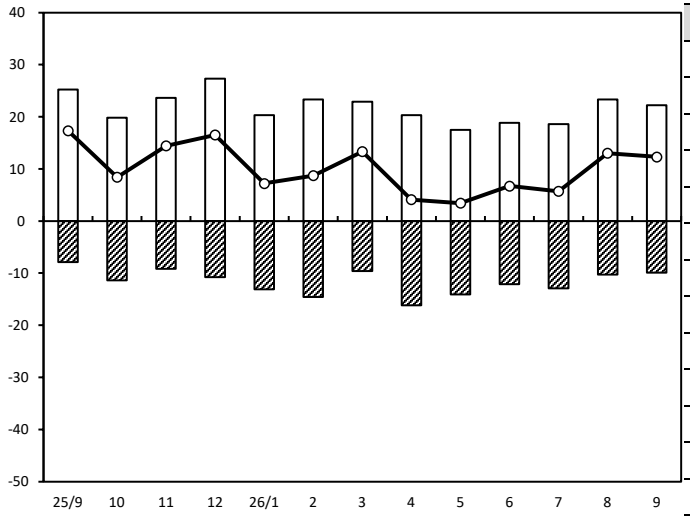

年/月	増加	減少	DI
25/9	25.2	-7.9	17.3
10	19.8	-11.4	8.4
11	23.6	-9.2	14.4
12	27.3	-10.8	16.5
26/1	20.3	-13.1	7.2
2	23.3	-14.6	8.7
3	22.9	-9.6	13.3
4	20.3	-16.2	4.1
5	17.5	-14.1	3.4
6	18.8	-12.1	6.7
7	18.6	-12.9	5.7
8	23.3	-10.3	13.0
9	22.2	-9.9	12.3

資金繰り

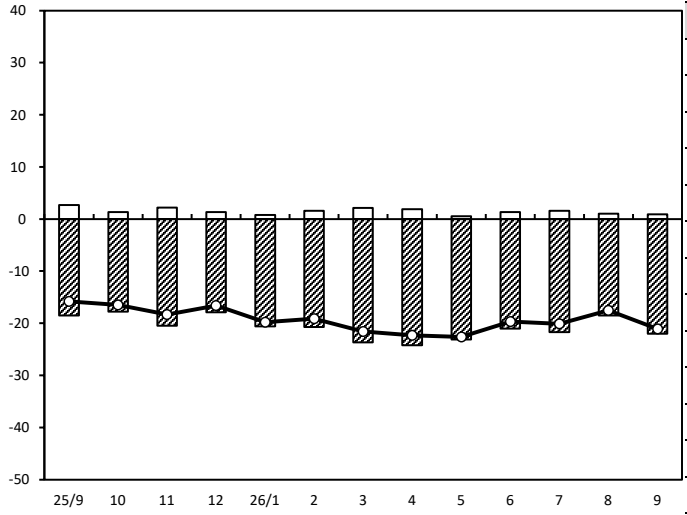

年/月	増加	減少	DI
25/9	2.7	-18.5	-15.8
10	1.3	-17.8	-16.5
11	2.2	-20.5	-18.3
12	1.3	-17.9	-16.6
26/1	0.8	-20.6	-19.8
2	1.6	-20.7	-19.1
3	2.1	-23.7	-21.6
4	1.9	-24.2	-22.3
5	0.5	-23.1	-22.6
6	1.3	-21.0	-19.7
7	1.6	-21.7	-20.1
8	1.0	-18.5	-17.5
9	0.9	-22.0	-21.1

採算

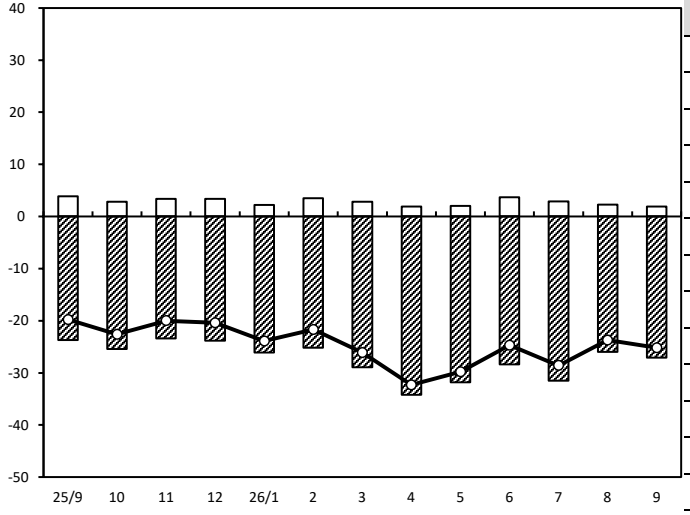

年/月	増加	減少	DI
25/9	3.9	-23.7	-19.8
10	2.8	-25.4	-22.6
11	3.4	-23.4	-20.0
12	3.4	-23.8	-20.4
26/1	2.2	-26.1	-23.9
2	3.5	-25.2	-21.7
3	2.8	-28.9	-26.1
4	1.9	-34.2	-32.3
5	2.0	-31.8	-29.8
6	3.7	-28.4	-24.7
7	2.9	-31.5	-28.6
8	2.3	-26.0	-23.7
9	1.9	-27.1	-25.2

業界の業況

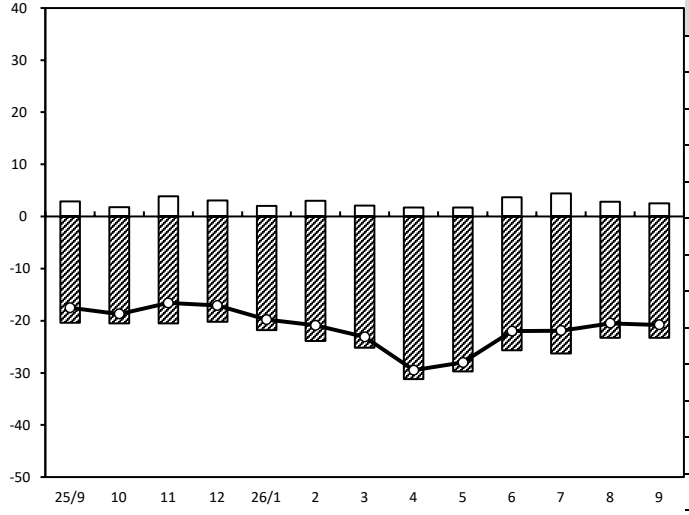

年/月	増加	減少	DI
25/9	2.9	-20.4	-17.5
10	1.8	-20.5	-18.7
11	3.9	-20.5	-16.6
12	3.1	-20.2	-17.1
26/1	2.0	-21.8	-19.8
2	3.0	-23.9	-20.9
3	2.1	-25.2	-23.1
4	1.7	-31.2	-29.5
5	1.7	-29.7	-28.0
6	3.7	-25.7	-22.0
7	4.4	-26.3	-21.9
8	2.8	-23.3	-20.5
9	2.5	-23.3	-20.8

小 売 業【耐久消費財】（前年同月比）

売上額

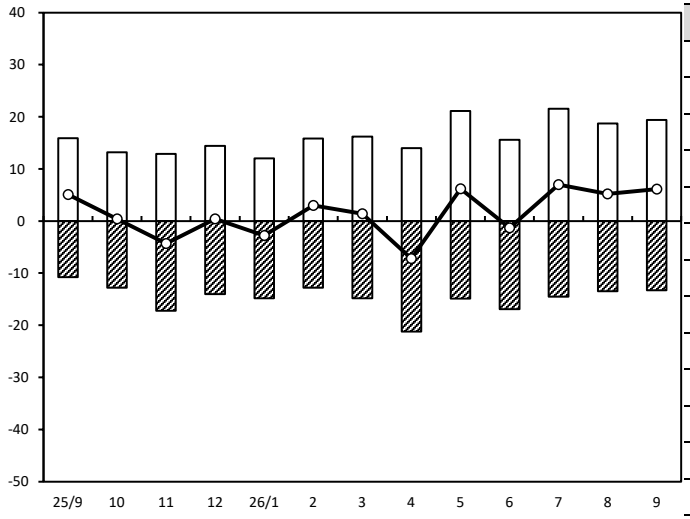

（年月）

年/月	増加	減少	DI
25/9	15.9	-10.8	5.1
10	13.2	-12.8	0.4
11	12.9	-17.2	-4.3
12	14.4	-14.0	0.4
26/1	12.0	-14.8	-2.8
2	15.8	-12.8	3.0
3	16.2	-14.8	1.4
4	14.0	-21.2	-7.2
5	21.1	-14.9	6.2
6	15.6	-16.9	-1.3
7	21.5	-14.5	7.0
8	18.7	-13.5	5.2
9	19.4	-13.3	6.1

資金繰り

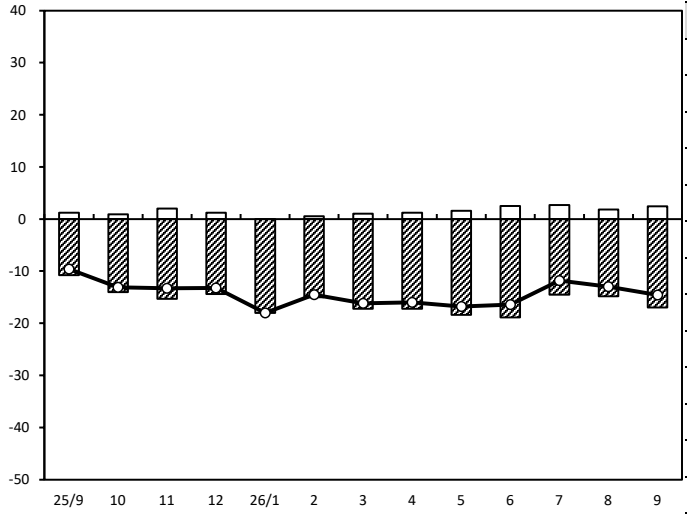

（年月）

年/月	増加	減少	DI
25/9	1.2	-10.8	-9.6
10	0.9	-14.0	-13.1
11	2.0	-15.3	-13.3
12	1.2	-14.4	-13.2
26/1	0.0	-18.0	-18.0
2	0.5	-15.0	-14.5
3	1.0	-17.2	-16.2
4	1.2	-17.2	-16.0
5	1.6	-18.4	-16.8
6	2.5	-18.9	-16.4
7	2.7	-14.5	-11.8
8	1.8	-14.8	-13.0
9	2.4	-17.0	-14.6

採算

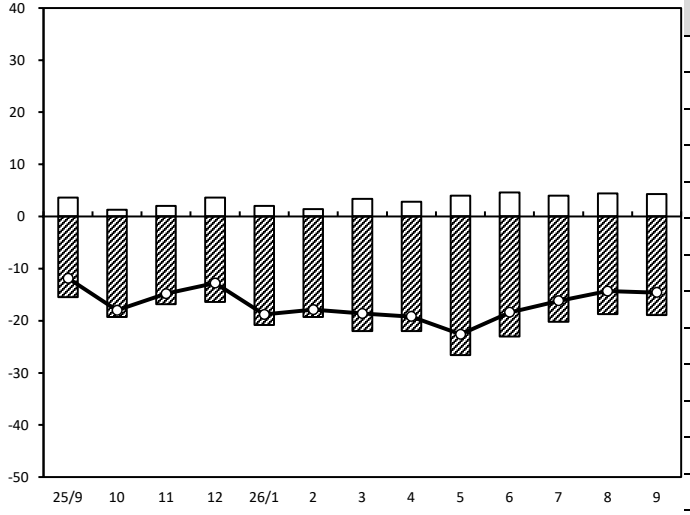

（年月）

年/月	増加	減少	DI
25/9	3.6	-15.5	-11.9
10	1.3	-19.3	-18.0
11	2.0	-16.8	-14.8
12	3.6	-16.4	-12.8
26/1	2.0	-20.8	-18.8
2	1.4	-19.3	-17.9
3	3.4	-22.0	-18.6
4	2.8	-22.0	-19.2
5	4.0	-26.6	-22.6
6	4.6	-23.0	-18.4
7	4.0	-20.2	-16.2
8	4.4	-18.7	-14.3
9	4.3	-18.9	-14.6

業界の業況

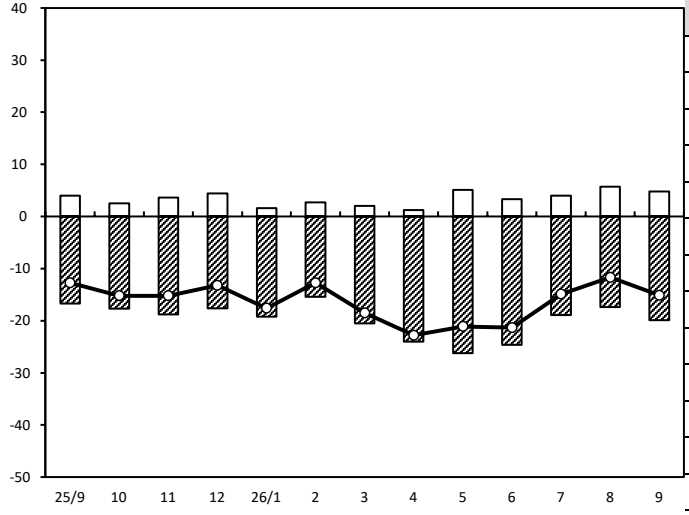

（年月）

年/月	増加	減少	DI
25/9	4.0	-16.7	-12.7
10	2.5	-17.7	-15.2
11	3.6	-18.8	-15.2
12	4.4	-17.6	-13.2
26/1	1.6	-19.2	-17.6
2	2.7	-15.4	-12.7
3	2.0	-20.5	-18.5
4	1.2	-24.0	-22.8
5	5.1	-26.2	-21.1
6	3.3	-24.6	-21.3
7	4.0	-18.9	-14.9
8	5.7	-17.4	-11.7
9	4.8	-19.9	-15.1

サービス業(前年同月比)

売上額

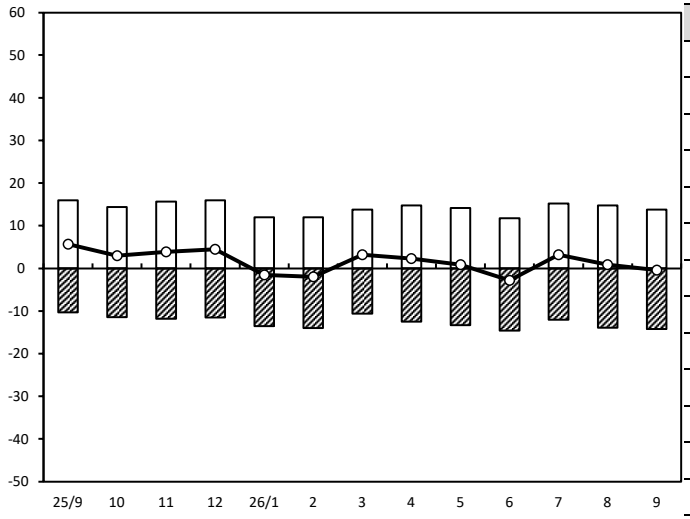

年/月	増加	減少	DI
25/9	16.0	-10.3	5.7
10	14.4	-11.4	3.0
11	15.7	-11.8	3.9
12	16.0	-11.5	4.5
26/1	12.0	-13.5	-1.5
2	12.0	-14.0	-2.0
3	13.8	-10.6	3.2
4	14.8	-12.5	2.3
5	14.2	-13.3	0.9
6	11.8	-14.6	-2.8
7	15.2	-12.0	3.2
8	14.8	-13.9	0.9
9	13.8	-14.2	-0.4

(年月)

資金繰り

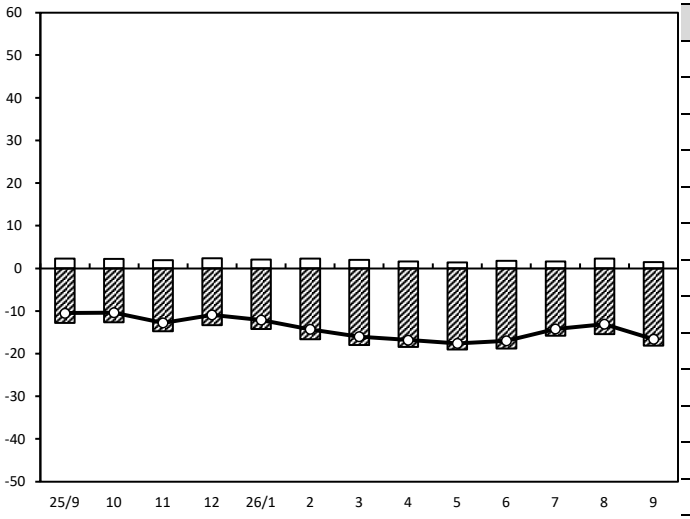

年/月	増加	減少	DI
25/9	2.3	-12.8	-10.5
10	2.2	-12.6	-10.4
11	1.9	-14.7	-12.8
12	2.4	-13.3	-10.9
26/1	2.1	-14.2	-12.1
2	2.3	-16.6	-14.3
3	2.0	-18.0	-16.0
4	1.6	-18.4	-16.8
5	1.4	-19.0	-17.6
6	1.8	-18.8	-17.0
7	1.6	-15.8	-14.2
8	2.3	-15.4	-13.1
9	1.5	-18.1	-16.6

(年月)

採算

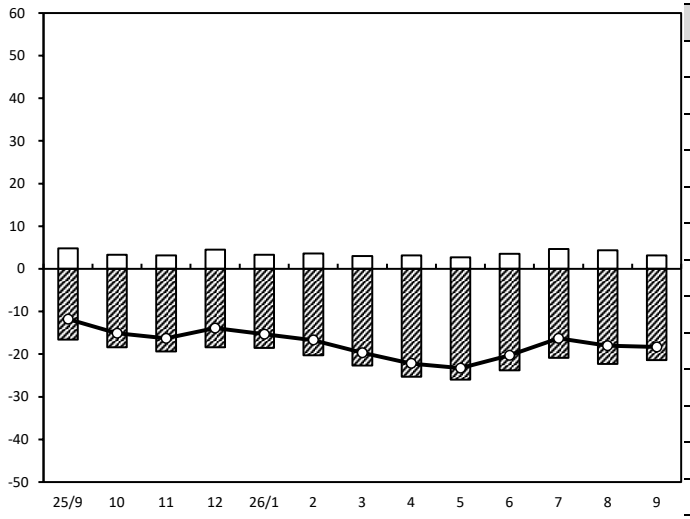

年/月	増加	減少	DI
25/9	4.8	-16.6	-11.8
10	3.3	-18.4	-15.1
11	3.1	-19.4	-16.3
12	4.5	-18.4	-13.9
26/1	3.3	-18.6	-15.3
2	3.6	-20.3	-16.7
3	3.0	-22.7	-19.7
4	3.1	-25.3	-22.2
5	2.7	-26.0	-23.3
6	3.5	-23.8	-20.3
7	4.6	-20.9	-16.3
8	4.3	-22.3	-18.0
9	3.1	-21.4	-18.3

(年月)

業界の業況

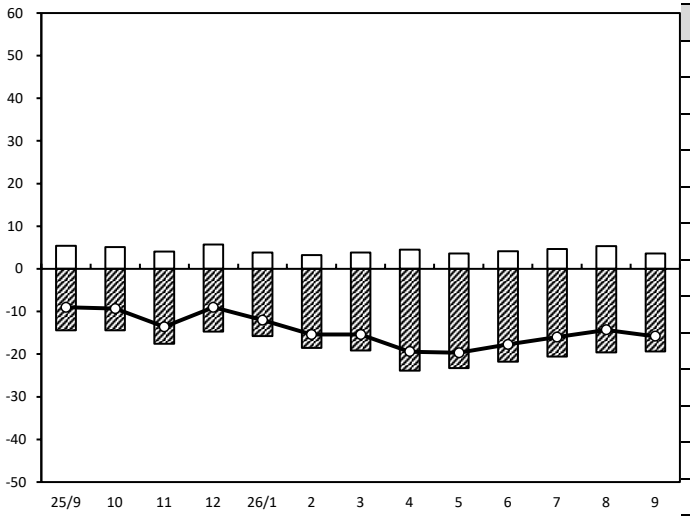

年/月	増加	減少	DI
25/9	5.4	-14.4	-9.0
10	5.1	-14.4	-9.3
11	4.0	-17.6	-13.6
12	5.7	-14.7	-9.0
26/1	3.8	-15.8	-12.0
2	3.2	-18.6	-15.4
3	3.8	-19.2	-15.4
4	4.5	-23.9	-19.4
5	3.6	-23.3	-19.7
6	4.1	-21.8	-17.7
7	4.6	-20.6	-16.0
8	5.3	-19.6	-14.3
9	3.6	-19.4	-15.8

(年月)

サービス業 【旅館】（前年同月比）

売上額

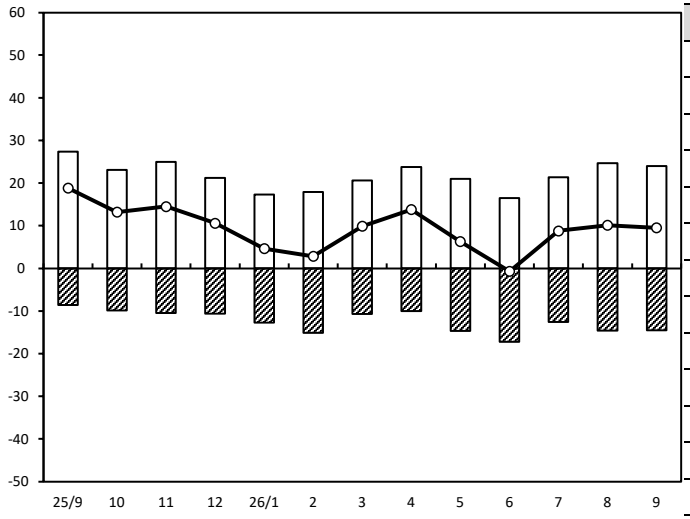

年/月	増加	減少	DI
25/9	27.4	-8.6	18.8
10	23.1	-9.9	13.2
11	25.0	-10.5	14.5
12	21.2	-10.6	10.6
26/1	17.3	-12.7	4.6
2	17.9	-15.1	2.8
3	20.6	-10.7	9.9
4	23.8	-10.0	13.8
5	21.0	-14.7	6.3
6	16.5	-17.2	-0.7
7	21.4	-12.6	8.8
8	24.7	-14.6	10.1
9	24.0	-14.5	9.5

資金繰り

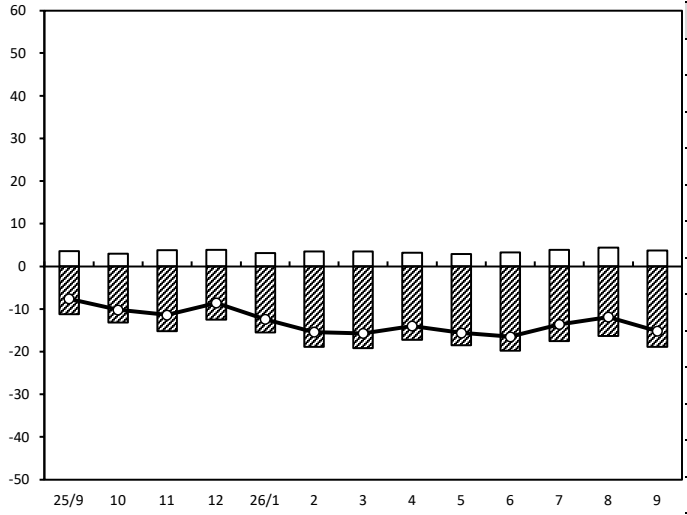

年/月	増加	減少	DI
25/9	3.6	-11.2	-7.6
10	3.0	-13.2	-10.2
11	3.8	-15.2	-11.4
12	3.9	-12.5	-8.6
26/1	3.1	-15.5	-12.4
2	3.5	-18.9	-15.4
3	3.5	-19.2	-15.7
4	3.2	-17.2	-14.0
5	2.9	-18.5	-15.6
6	3.3	-19.8	-16.5
7	3.9	-17.5	-13.6
8	4.4	-16.3	-11.9
9	3.7	-18.9	-15.2

採算

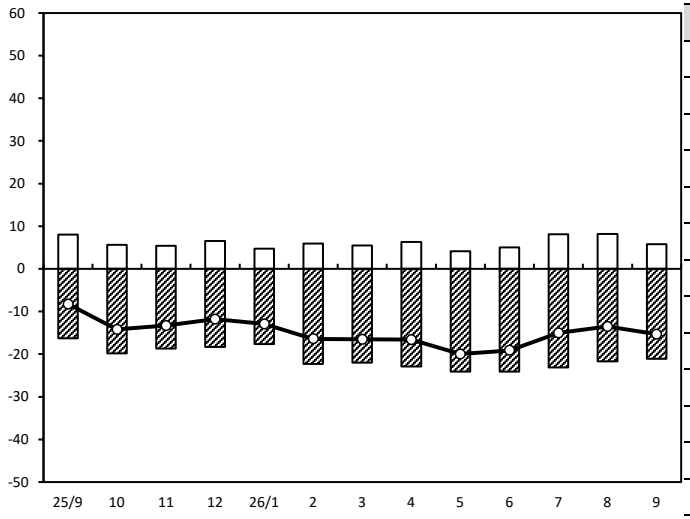

年/月	増加	減少	DI
25/9	8.0	-16.3	-8.3
10	5.6	-19.8	-14.2
11	5.4	-18.7	-13.3
12	6.5	-18.3	-11.8
26/1	4.7	-17.6	-12.9
2	5.9	-22.3	-16.4
3	5.5	-22.0	-16.5
4	6.3	-22.9	-16.6
5	4.1	-24.1	-20.0
6	5.0	-24.1	-19.1
7	8.1	-23.1	-15.0
8	8.2	-21.7	-13.5
9	5.8	-21.1	-15.3

業界の業況

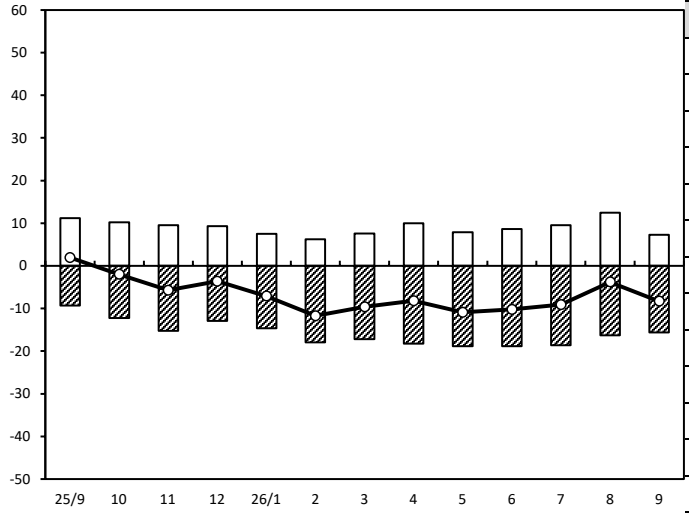

年/月	増加	減少	DI
25/9	11.2	-9.3	1.9
10	10.2	-12.2	-2.0
11	9.5	-15.2	-5.7
12	9.3	-12.9	-3.6
26/1	7.5	-14.6	-7.1
2	6.2	-17.9	-11.7
3	7.6	-17.2	-9.6
4	10.0	-18.2	-8.2
5	7.9	-18.8	-10.9
6	8.6	-18.8	-10.2
7	9.5	-18.6	-9.1
8	12.5	-16.3	-3.8
9	7.3	-15.6	-8.3

サービス業 【クリーニング】（前年同月比）

売上額

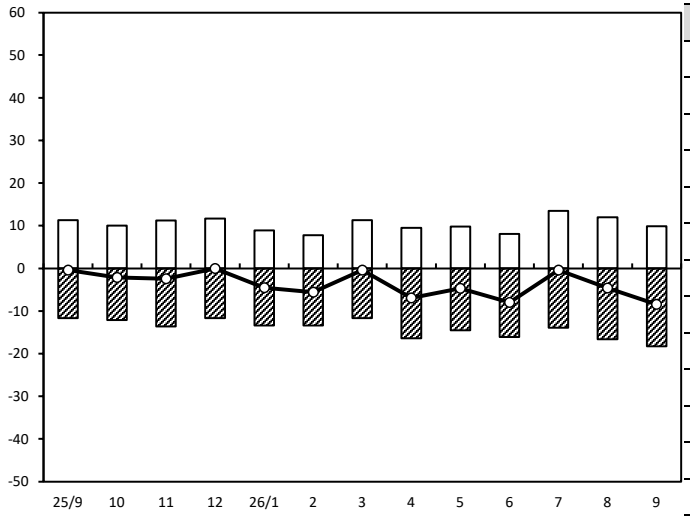

年/月	増加	減少	DI
25/9	11.3	-11.7	-0.4
10	10.0	-12.1	-2.1
11	11.2	-13.6	-2.4
12	11.7	-11.7	0.0
26/1	8.9	-13.4	-4.5
2	7.8	-13.4	-5.6
3	11.3	-11.7	-0.4
4	9.5	-16.4	-6.9
5	9.8	-14.5	-4.7
6	8.1	-16.1	-8.0
7	13.5	-13.9	-0.4
8	12.0	-16.6	-4.6
9	9.9	-18.3	-8.4

資金繰り

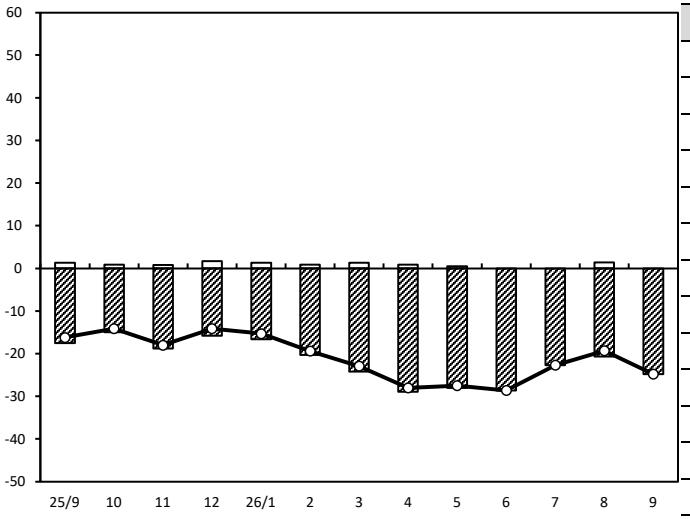

年/月	増加	減少	DI
25/9	1.3	-17.5	-16.2
10	0.9	-15.0	-14.1
11	0.8	-18.8	-18.0
12	1.7	-15.8	-14.1
26/1	1.3	-16.6	-15.3
2	0.9	-20.3	-19.4
3	1.3	-24.2	-22.9
4	0.9	-28.9	-28.0
5	0.5	-28.0	-27.5
6	0.0	-28.6	-28.6
7	0.0	-22.7	-22.7
8	1.4	-20.7	-19.3
9	0.0	-24.8	-24.8

採算

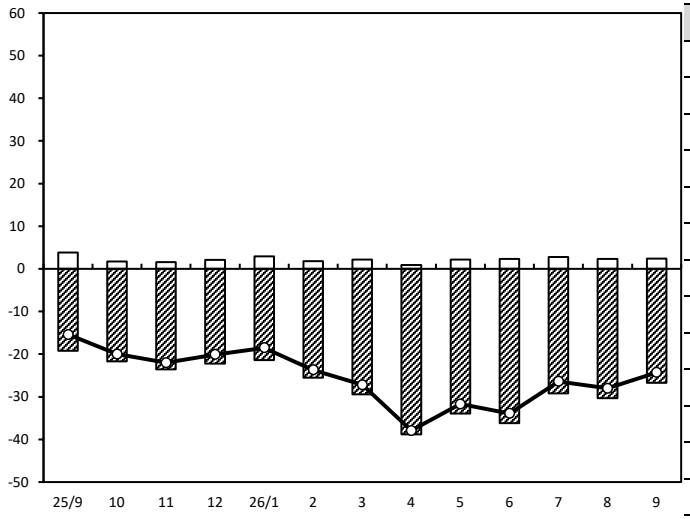

年/月	増加	減少	DI
25/9	3.8	-19.2	-15.4
10	1.7	-21.7	-20.0
11	1.6	-23.6	-22.0
12	2.1	-22.2	-20.1
26/1	2.9	-21.4	-18.5
2	1.8	-25.5	-23.7
3	2.2	-29.4	-27.2
4	0.9	-38.8	-37.9
5	2.2	-33.9	-31.7
6	2.3	-36.2	-33.9
7	2.8	-29.2	-26.4
8	2.3	-30.3	-28.0
9	2.4	-26.7	-24.3

業界の業況

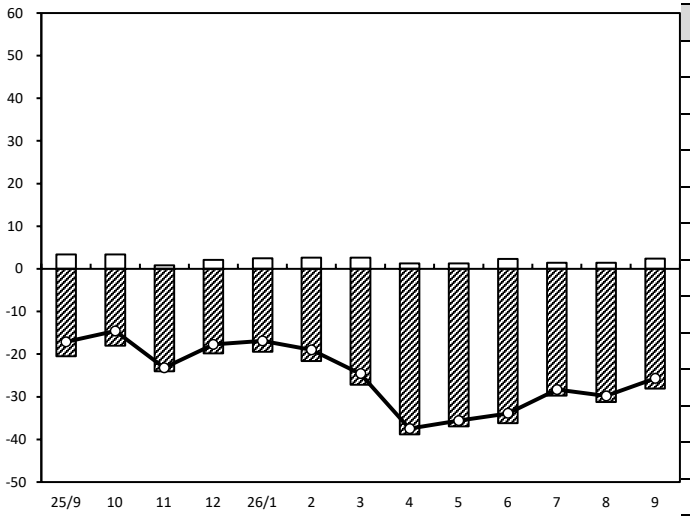

年/月	増加	減少	DI
25/9	3.4	-20.5	-17.1
10	3.4	-18.0	-14.6
11	0.8	-24.0	-23.2
12	2.1	-19.8	-17.7
26/1	2.5	-19.4	-16.9
2	2.6	-21.6	-19.0
3	2.6	-27.2	-24.6
4	1.3	-38.8	-37.5
5	1.3	-36.9	-35.6
6	2.3	-36.2	-33.9
7	1.4	-29.7	-28.3
8	1.4	-31.2	-29.8
9	2.4	-28.1	-25.7

サービス業 【理・美容】（前年同月比）

売上額

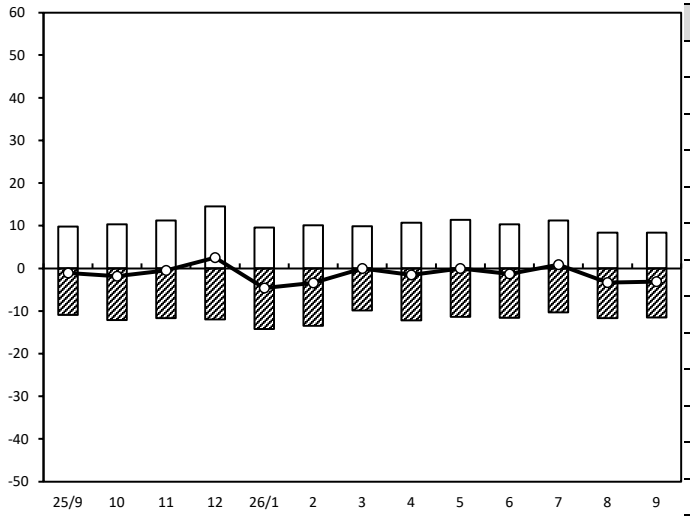

（年月）

年/月	増加	減少	DI
25/9	9.8	-10.9	-1.1
10	10.3	-12.1	-1.8
11	11.2	-11.7	-0.5
12	14.5	-12.0	2.5
26/1	9.6	-14.2	-4.6
2	10.1	-13.5	-3.4
3	9.9	-9.9	0.0
4	10.7	-12.2	-1.5
5	11.4	-11.4	0.0
6	10.3	-11.6	-1.3
7	11.2	-10.3	0.9
8	8.4	-11.7	-3.3
9	8.4	-11.5	-3.1

資金繰り

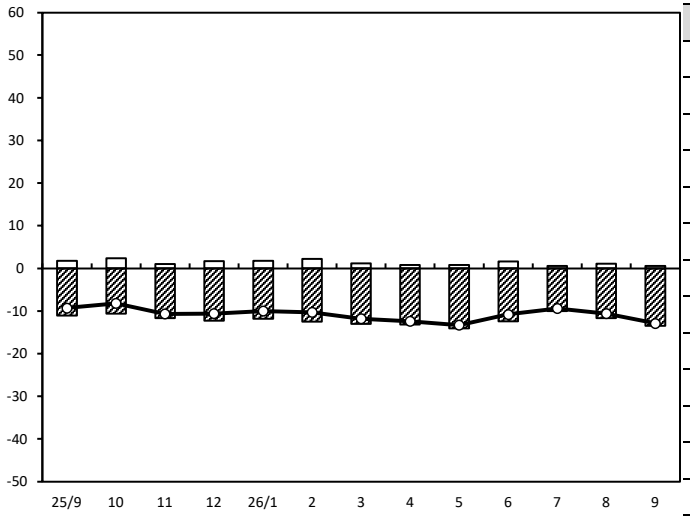

（年月）

年/月	増加	減少	DI
25/9	1.8	-11.1	-9.3
10	2.4	-10.6	-8.2
11	1.0	-11.7	-10.7
12	1.7	-12.3	-10.6
26/1	1.8	-11.8	-10.0
2	2.2	-12.5	-10.3
3	1.2	-13.0	-11.8
4	0.8	-13.2	-12.4
5	0.8	-14.1	-13.3
6	1.6	-12.4	-10.8
7	0.6	-10.0	-9.4
8	1.1	-11.7	-10.6
9	0.6	-13.5	-12.9

採算

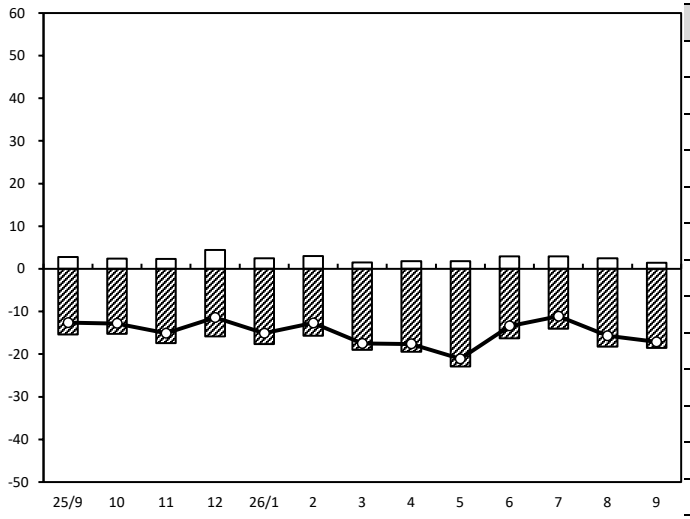

（年月）

年/月	増加	減少	DI
25/9	2.8	-15.4	-12.6
10	2.4	-15.2	-12.8
11	2.3	-17.4	-15.1
12	4.4	-15.8	-11.4
26/1	2.5	-17.6	-15.1
2	3.0	-15.7	-12.7
3	1.5	-19.0	-17.5
4	1.8	-19.4	-17.6
5	1.8	-22.9	-21.1
6	2.9	-16.3	-13.4
7	2.9	-14.0	-11.1
8	2.5	-18.2	-15.7
9	1.4	-18.5	-17.1

業界の業況

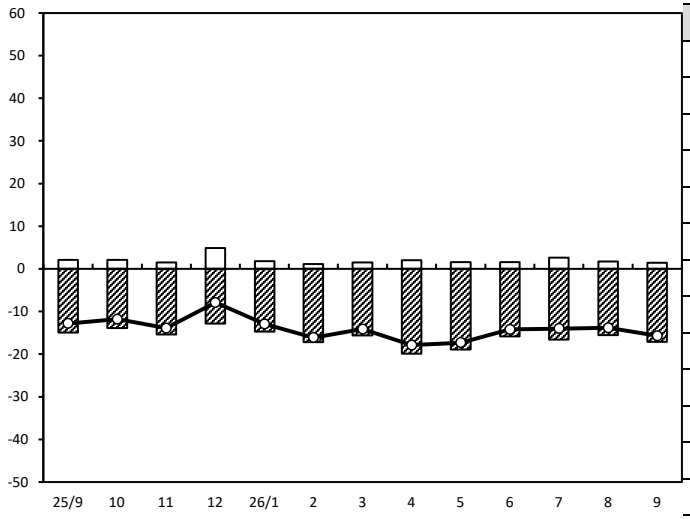

（年月）

年/月	増加	減少	DI
25/9	2.1	-14.9	-12.8
10	2.1	-13.9	-11.8
11	1.5	-15.4	-13.9
12	4.9	-12.8	-7.9
26/1	1.8	-14.7	-12.9
2	1.1	-17.2	-16.1
3	1.5	-15.6	-14.1
4	2.0	-19.9	-17.9
5	1.6	-18.9	-17.3
6	1.6	-15.8	-14.2
7	2.6	-16.6	-14.0
8	1.7	-15.5	-13.8
9	1.4	-17.1	-15.7